


SOLINORTE

Solidariedade Social



*Alma
Cecilia
Nora*

RELATÓRIO E CONTAS

*interunções:
Dr. Nabais
Alpe de*

*anexo do ^{for}
municipal 2018
[Signature]*



CONVOCATÓRIA

De harmonia com os estatutos convoco a Assembleia Geral Ordinária dos membros da **Solinorte - Solidariedade Social** para o dia 20 de Março de 2019, pelas 16,00 horas, que funcionará no "Auditório Nortecoope", sito à Rua Sousa Carvalho, 113, em S. Mamede de Infesta, com a seguinte:

ORDEM DE TRABALHOS

Ponto Único - Analisar, modificar e votar o Relatório e Contas do exercício de 2018, assim como o "Parecer" do Conselho Fiscal.

S. Mamede de Infesta, 27 de Fevereiro de 2019

O PRESIDENTE DA ASSEMBLEIA GERAL

(JOAQUIM ALVES FARIA)

SOLINORTE / SOLIDARIEDADE SOCIAL

RELATÓRIO DE GESTÃO

ANO 2018

1 – Introdução

A **SOLINORTE** durante o exercício de 2018, continuou a promover a atividade no quadro das diversas respostas sociais que designamos por: Picoutos, Prelada e Henrique Bravo.

A Direção procurou enquadrar devidamente cada resposta social buscando a boa utilização dos equipamentos que administra e que são Infantários e Jardins de Infância, apoiados pelo Instituto de Segurança Social.

2 – Análise da Atividade

Os rendimentos da **SOLINORTE** são essencialmente constituídos por mensalidades dos utentes e participações da Segurança Social, sendo por isso necessário uma redobrada atenção na coordenação da gestão dos recursos financeiros, tendo sempre em vista o equilíbrio financeiro da Instituição. Os rendimentos provenientes dos utentes e dos apoios da Segurança Social tendem a crescer de forma relativamente menor que a evolução dos gastos, ao mesmo tempo que se constata pouca flexibilidade no valor pago pelos utentes, que deveria compensar o aumento dos gastos, pois o apoio do Instituto da Segurança Social tem parâmetros de outra natureza.

Os rendimentos são assim constituídos:

- Mensalidades.....	359.057,94 €
- Participações.....	722.952,79 €
- Outros rendimentos e ganhos	<u>41.054,44 €</u>
Total.....	1.123.065,17€

Os gastos foram os seguintes:

- Géneros Alimentares.....	161.634,37 €
- Fornecimento Serviços Externos.....	140.124,77 €
- Gastos de Pessoal.....	828.666,27 €
- Outros gastos	2.525,97 €
- Gastos de depreciação e amortização.....	<u>17.341,54 €</u>
Total.....	1.150.292,92 €

O resultado é negativo, no valor de 27.227,75 euros.

Este resultado é consequência do agravamento dos gastos de pessoal sem o consequente acompanhamento e ajustamento das prestações da Segurança Social e da rigidez dos rendimentos obtidos dos utentes..

3 – Estrutura Financeira

O total do activo líquido da **SOLINORTE** atinge os 678.428,96 euros, sobressaindo o valor do activo fixo tangível, valor líquido de 665.588,99 euros.

As disponibilidades atingem os 121,61 euros.

O passivo real atinge apenas os 329.190,64 euros, o restante é constituído por provisões e valores diferidos, totalizando estas rubricas 126.845,52 euros.

O Fundo Social continua sólido atingindo os 226.392,80 Euros representando 33% do total do activo.

4 – Aplicação do Resultado

Quanto ao resultado líquido negativo de 27.227,75 euros propõe-se que se integre na conta de resultados transitados.

S. Mamede de Infesta, 08 de Março de 2019

A DIRECÇÃO


Juiz Manuel Sabido Junior.
Sérgio Marques

SOLINORTE / SOLIDARIEDADE SOCIAL

Balço em 31 de Dezembro de 2018 e 2017

euros

Rubricas	notas	2018	2017
Activo			
Activos não correntes		672.965,71	690.418,73
Activos fixos tangíveis	1	665.588,99	682.930,53
Propriedades de investimento		-	-
Goodwill		-	-
Activos intangíveis		-	-
Activos biológicos		-	-
Participações financeiras		-	-
Accionistas/sócios		-	-
Outros activos financeiros	2	7.376,72	7.488,20
Activos por impostos diferidos		-	-
Activo corrente		5.463,25	13.764,93
Inventários	3	123,00	130,00
Activos biológicos		-	-
Clientes		-	-
Adiantamento a Fornecedores		-	-
Estado e Outros Entes Públicos		-	-
Accionistas/sócios		-	-
Outras contas a receber	4	5.218,64	4.982,53
Diferimentos		-	-
Activos financeiros detidos para negociação		-	-
Outros activos financeiros		-	-
Activos não correntes detidos para venda		-	-
Depósitos Bancários e Caixa	5	121,61	8.652,40
Outras disponibilidades		-	-
Total do Activo		678.428,96	704.183,66
Capitais Próprios			
Capital realizado	6	2.693,51	2.693,51
Acções (quotas próprias)		-	-
Outros instrumentos de capital próprio		-	-
Prémios de emissão		-	-
Reservas Legais		-	-
Outras Reservas	7	171.219,54	171.219,54
Resultados Transitados	8	79.707,50	126.536,08
Ajustamentos em activos financeiros		-	-
Excedentes de revalorização		-	-
Outras variações do capital próprio		-	-
Resultado Líquido do período	9	27.227,75	46.828,58
Interesses Minoritários		-	-
Total do Capital Próprio		226.392,80	253.620,55
Passivo			
Passivo não corrente		106.888,00	146.888,00
Provisões	10	106.888,00	146.888,00
Financiamentos obtidos		-	-
Responsabilidades por benefícios pós-emprego		-	-
Passivos por impostos diferidos		-	-
Outras contas a pagar		-	-
Passivo corrente		345.148,16	303.675,11
Fornecedores	11	30.132,31	25.053,38
Adiantamentos de Clientes		-	-
Estado e Outros Entes Públicos	12	44.194,96	44.757,50
Accionistas/sócios		-	-
Financiamentos obtidos		65.000,00	37.991,11
Outras contas a pagar	13	185.863,37	67.212,07
Diferimentos	14	19.957,52	128.661,05
Passivos financeiros detidos para negociação		-	-
Outros passivos financeiros		-	-
Passivos não correntes detidos para venda		-	-
Total do Passivo		452.036,16	450.563,11
Total do Passivo e do Capital Próprio		678.428,96	704.183,66

[Handwritten signature]
 António Correia Dias

[Handwritten signature]
 José

[Handwritten signature]
 Fernando

SOLINORTE / SOLIDARIEDADE SOCIAL

Demonstração dos Resultados para os exercício findo em 31 de Dezembro de 2018

Rubricas	Notas	euros	
		2018	2017
Rendimentos de exploração			
Vendas		1.123.065,17	1.104.780,56
Serviços prestados	1	359.057,94	323.702,19
Subsídios à Exploração	2	722.952,79	685.266,40
Ganhos/perdas imputados de subsidiárias, associadas e empreendimentos conjuntos		-	-
Variação nos inventários da produção		-	-
Trabalho para a própria entidade		-	-
Outros rendimentos e ganhos	3	41.054,44	95.811,97
Gastos de exploração		1.132.951,38	1.132.364,84
Custo das Mercadorias Vendidas	4	161.634,37	162.000,01
FSEs	5	140.124,77	145.694,06
Gastos com o pessoal	6	828.666,27	822.026,03
Imparidade de inventários (perdas/reversões)		-	-
Imparidade de dívidas a receber (perdas/reversões)		-	-
Provisões (aumentos/reduções)		-	-
Imparidade de investimentos não depreciáveis (perdas/reversões)		-	-
Aumentos/reduções de justo valor		-	-
Outros gastos e perdas	7	2.525,97	2.644,74
Resultado antes de depreciações, gastos de financiamento e impostos		- 9.886,21	- 27.584,28
Gastos/reversões de depreciação e de amortização		17.341,54	19.244,30
Imparidade de activos depreciáveis/amortizáveis (perdas/reversões)		-	-
Resultado operacional (antes de financiamento e impostos)		- 27.227,75	- 46.828,58
Juros e rendimentos similares obtidos		-	-
Juros e gastos similares suportados		-	-
Resultado antes de impostos		- 27.227,75	- 46.828,58
Imposto sobre o Rendimento		-	-
Resultado Líquido do período		- 27.227,75	- 46.828,58

CP
8034
Goncalves

[Handwritten signature]

[Handwritten signature]

Código de Contas	Gastos	Total	Sousa Cavalho/Picotas		Açóo Gomes/Prelada		Henrique Bravo	
			Creche	Jardim	Creche	Jardim	Creche	Jardim
71	Rendimentos	0,00	0,00	0,00	0,00	0,00	0,00	0,00
72	Vendas							
72	Prestação de Serviços	359.057,94	43.774,42	35.815,43	58.842,15	104.608,28	46.677,53	89.340,15
721	Matrículas e Mensalidades dos utentes							
75	Comparticipações e Subsídios à Exploração IBS, IP	722.952,79	116.783,02	102.905,82	117.312,24	160.085,88	146.803,74	79.062,09
76	Reversões de provisões	40.000,00	7.000,00	7.000,00	4.032,00	7.168,00	6.808,00	7.992,00
78	Outros rendimentos e ganhos	1.054,44	363,64	137,08	168,71	305,79	52,72	26,51
	Total dos rendimentos	1.123.065,17	167.921,07	145.858,33	180.355,10	272.167,93	200.341,99	156.420,75
	Gastos							
61	Custo de inventários vendidos e mat. Consumidas							
612	Matérias primas, subsidiárias e de consumo	161.634,37	9.039,18	13.558,78	9.581,54	65.607,26	20.285,34	43.582,27
62	Fornecimento a Serviços Externos							
622	Serviços especializados	15.299,15	2.141,88	2.141,88	2.294,87	4.130,77	1.223,93	3.365,81
6221	Trabalhos especializados	7.423,00	1.039,22	1.039,22	1.113,45	2.004,21	593,84	1.633,06
6222	Publicidade	153,75	21,53	21,53	23,06	41,51	12,30	33,83
6223	Vigilância e segurança	102,21	14,31	14,31	15,33	27,60	8,18	22,49
6224	Honorários	442,30	61,99	61,99	68,42	119,56	35,42	97,42
6225	Contratos	681,36	95,39	95,39	102,29	183,97	54,51	149,90
6226	Conservação e reparação	6.496,03	909,44	909,44	974,40	1.753,93	519,68	1.429,13
623	Materiais	1.219,92	170,79	170,79	182,99	329,38	97,59	268,38
6231	Ferramentas e utensílios	0,00	0,00	0,00	0,00	0,00	0,00	0,00
6233	Material de escritório	1.219,92	170,79	170,79	182,99	329,38	97,59	268,38
624	Energia e fluidos	23.878,71	3.343,02	3.343,02	3.581,81	6.447,25	1.910,30	5.253,32
6241	Electricidade	17.083,91	2.391,75	2.391,75	2.562,59	4.612,66	1.366,71	3.758,46
6242	Combustíveis	0,00	0,00	0,00	0,00	0,00	0,00	0,00
6243	Água	6.794,80	951,27	951,27	1.019,22	1.834,59	543,58	1.494,88
625	Deslocações e estadas	0,00	0,00	0,00	0,00	0,00	0,00	0,00
626	Serviços diversos	99.726,99	17.139,62	17.139,62	8.134,95	14.642,90	7.898,06	34.771,84
6261	Rendas e alugueres	45.494,01	9.547,01	9.547,01	0,00	0,00	4.752,00	21.648,00
6262	Comunicação	1.299,70	181,96	181,96	194,96	350,92	103,98	285,93
6263	Seguros	147,14	20,60	20,60	22,67	39,73	11,77	32,37
6267	Limpeza, higiene e conforto	13.033,46	1.824,68	1.824,68	1.955,02	3.519,03	1.042,68	2.867,36
6269	Outros serviços incluí atividades	39.762,68	5.565,38	5.565,38	5.962,90	10.733,22	1.987,63	9.938,17
	Sub-Total	140.124,77	22.795,31	22.795,31	14.194,61	25.650,31	11.129,88	43.659,35
63	Custos c/ Pessoal							
6321	Remunerações certas	651.645,47	130.329,09	84.713,91	143.362,00	97.746,82	130.329,09	65.184,55
6322	Remunerações adicionais	18.741,73	3.348,35	2.176,42	3.683,18	2.511,26	3.348,35	1.674,17
635	Encargos s/ remunerações	148.219,67	29.643,93	19.268,56	32.608,33	22.232,95	29.643,93	14.821,97
636	Seguros de Ac. Trab. e Doenças Prof.	10.904,65	2.160,93	1.417,60	2.399,02	1.635,70	2.160,93	1.090,47
638	Outros custos c/ Pessoal	1.154,75	239,95	150,12	254,95	173,21	239,95	115,48
	Sub-Total	828.666,27	165.733,25	107.726,62	182.306,58	124.299,94	165.733,25	82.866,63
64	Gastos de depreciação e de amortização	17.341,54	0,00	0,00	6.927,91	10.413,63	0,00	0,00
68	Outros gastos e perdas	2.525,97	353,84	353,84	378,90	682,01	252,60	505,19
	Total dos Custos	1.150.292,92	197.921,39	144.434,34	213.389,54	226.553,15	197.381,07	170.613,44
	Resultado Líquido Previsional	-27.227,75	-30.000,31	1.423,99	-33.034,43	45.614,78	2.960,93	-14.192,69
	Total	9+						
	Resultados antes impostos.....	-27.227,75	-30.000,31	1.423,99	-33.034,43	45.614,78	2.960,93	-14.192,69
	Imposto rendimento exercício	0,00	0,00	0,00	0,00	0,00	0,00	0,00
	Resultados Líquidos	-27.227,75	-30.000,31	1.423,99	-33.034,43	45.614,78	2.960,93	-14.192,69

S. Mamede da Infesta, 10 de Março 2019

O Conselho Fiscal

A Direção

Handwritten signature and initials

SOLINORTE / SOLIDARIEDADE SOCIAL

euros

Demonstração de Fluxos de Caixa	notas	2018	2017
Fluxos de caixa das actividades operacionais - método directo			
Recebimentos de clientes		359.057,94	323.702,19
Var. Clientes		0,00	0,00
Vendas		359.057,94	323.702,19
Prest serviços		0,00	0,00
Provisões clientes		0,00	0,00
Var. Adiantamentos de clientes		0,00	0,00
Pagamentos a fornecedores		306.842,07	332.751,45
Var. Fornecedores		5.078,93	25.053,38
Var. Inventarios		4,00	4,00
Variação produção		0,00	0,00
CMVMC		161.634,37	162.000,01
FSEs		140.124,77	145.694,06
Var. Adiant Fornecedores			
Pagamentos ao pessoal		828.666,27	822.026,03
Gastos com pessoal		828.666,27	822.026,03
Caixa gerado pelas operações		784.981,19	800.880,81
Pagamento/recebimento do imposto sobre o rendimento		0,00	0,00
Imposto sobre o Rendimento			
Outros recebimentos/pagamentos		784.981,19	800.880,81
Subsídios à Exploração		722.952,79	685.266,40
Outros rendimentos e ganhos		41.054,44	2.699,97
Outros gastos e perdas		-2.525,97	-2.644,74
Var. Estado e Outros Entes Públicos (activo)		0,00	0,00
Outras contas a receber		236,11	4.982,53
Var. Depósitos Bancários e Caixa		-8.530,79	-69.995,66
Var. Estado e Outros Entes Públicos (passivo)		-562,54	44.757,50
Var. Outras contas a pagar		32.357,15	135.814,81
		8.530,79	-30.194,48
Fluxos de caixa das actividades operacionais (1)		0,00	0,00
Fluxos de caixa das actividades de investimento			
Pagamentos respeitantes a:		0,00	0,00
Activos fixos tangíveis		0,00	0,00
Investimento		0,00	0,00
Var. Fornecedores de imobilizado		0,00	0,00
Activos intangíveis		0,00	0,00
Investimentos financeiros		0,00	0,00
Outros activos		0,00	0,00
Recebimentos provenientes de:		0,00	0,00
Activos fixos tangíveis		0,00	0,00
Activos intangíveis		0,00	0,00
Investimentos financeiros		0,00	0,00
Outros activos		0,00	0,00
Subsídios ao Investimento		0,00	0,00
Juros e rendimentos similares		0,00	0,00
Dividendos		0,00	0,00
Fluxos de caixa das actividades de investimento (2)		0,00	0,00
Fluxos de caixa das actividades de financiamento			
Recebimentos provenientes de:		0,00	0,00
Financiamentos obtidos		0,00	0,00
Realizações de capital e de outros instrumentos de capital próprio		0,00	0,00
Cobertura de prejuízos		0,00	0,00
Doações		0,00	0,00
Outras operações de financiamento		0,00	0,00
Pagamentos respeitantes a:		0,00	0,00
Financiamentos obtidos		0,00	0,00
Juros e gastos similares		0,00	0,00
Dividendos		0,00	0,00
Reduções de capital e de outros instrumentos de capital próprio		0,00	0,00
Outras operações de financiamento		0,00	0,00
Fluxos de caixa das actividades de financiamento (3)		0,00	0,00
Varição de caixa e seus equivalentes (1+2+3)		-8.530,79	-69.995,66
Efeito das diferenças de câmbio		0,00	0,00
Caixa e seus equivalentes no início do período		8.652,40	78.648,06
Caixa e seus equivalentes no fim do período		121,61	8.652,40

[Handwritten signature]


[Handwritten signature]



[Handwritten signature]

SOLINORTE / SOLIDARIEDADE SOCIAL


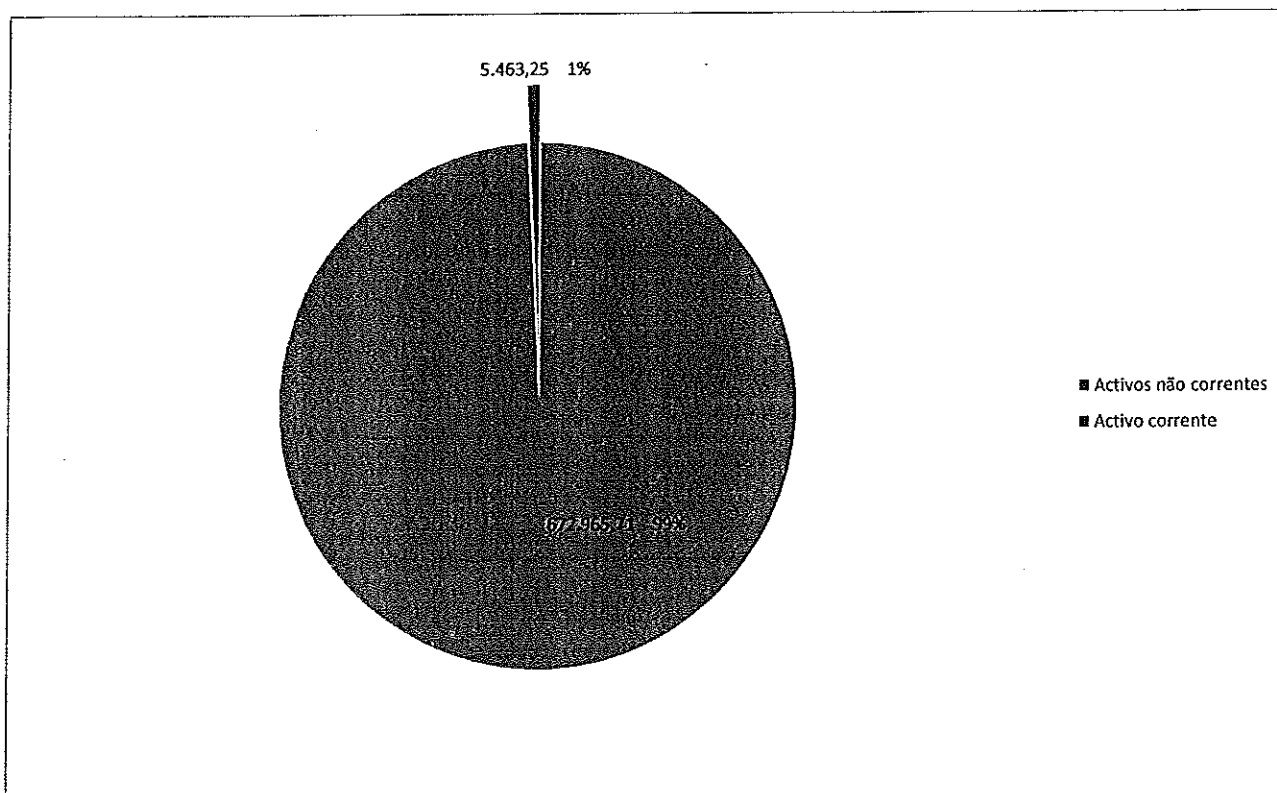
Rácios

Rácios de liquidez		
Liquidez geral	2,0	2,3
Liquidez reduzida	0,0	0,0
Liquidez imediata	0,0	0,0
Rácios de funcionamento		
Rotação do activo	0,0	0,0
Rotação das existências	0,0	0,0
Prazo médio dos inventários	-	
Prazo médio de recebimento	0,0	
Prazo médio de pagamento		0,1
Rácios de rentabilidade		
Rentabilidade dos capitais próprios	-12,0%	-18,5%
Rentabilidade das vendas	0,0%	
Rentabilidade do activo	-4,0%	-6,7%
Rácios de endividamento		
Endividamento	10%	5%
Debt to equity ratio	29%	15%
Peso do endividamento de longo prazo	0%	0%
Estrutura de endividamento		
Rácios de estrutura		
Autonomia financeira	33%	36%
Solvabilidade	0,5	0,6
Estrutura de capitais	29%	15%


 António Pereira Dias

DISTRIBUIÇÃO DO ACTIVO E PASSIVO



Nº DE IDENTIFICAÇÃO FISCAL

5 0 1 8 2 4 9 7 9

PERÍODO DE TRIBUTAÇÃO

2 0 1 8

MAPA DE DEPRECIações E AMORTIZações



IRC

MODELO 32

NATUREZA DOS ACTIVOS

- Activos Tangíveis
- Activos Intangíveis
- Propriedades de Investimento

MÉTODO UTILIZADO

- Quotas Constantes
- Quotas Decrescentes
- Outro

Código de acordo com a tabela anexa ao DR nº 25/2009	Descrição dos elementos do Activo	Data		Activos				Gastos Fiscais				Depreciaciones / amortizaciones e impendidos no recuperados no periodo			
		Mês	ANO	Valor contabilístico registado	Valor de aquisição ou produção para efeitos fiscais	Número de anos de vida de espera	Depreciaciones / amortizaciones e impendidos no periodo contabilizados no periodo	Depreciaciones e amortizaciones em períodos anteriores	Taxa %	Limite Fiscal do periodo	Perdas por imparidade aceites no periodo (art.38ºCIRC)		Taxas perdidas		
(1)	(2)	(3)	(4)	(5)	(6)	(7)	(8)	(9)	(10)	(11)	(12) = [(10) x (9)] ou [(6) - (9)] x (11)	(13)	(14)	(15) = (8) - [(12) + (13)]	(16)
0 1 5	Terreno - Acacio Gomes			110.820,63 €	110.820,63 €		- €	- €				- €			
0 1 5	Edificio Acacio Gomes			866.825,50 €	866.825,50 €	25	17.336,51 €	284.720,66 €	2			17.336,51 €			
1 9 5	Equipamento básico														
1 9 5	Equipamento diverso - S. Mamede			8.782,83 €	8.782,83 €	6	- €	8.782,83 €	16,66			- €			
1 9 5	Equipamento copa - Acacio Gomes			50.026,78 €	50.026,78 €	6	- €	50.026,78 €	16,66			- €			
1 9 5	Outro - S. Mamede			11.714,77 €	11.714,77 €	6	- €	11.714,77 €	16,66			- €			
1 9 5	Outro - H. Bravo			14.902,27 €	14.902,27 €	6	- €	14.902,27 €	16,66			- €			
1 9 5	Outro - H. Bravo			7.481,77 €	7.481,77 €	6	- €	7.481,77 €	16,66			- €			
	Total do grupo II			92.908,42 €	92.908,42 €		- €	92.908,42 €				- €			
	Grupo 4 - Material Rolante e de Transporte														
3 7 5	Veículo transporte do pessoal - Mercedes Sprinte			34.179,03 €	34.179,03 €	5	- €	34.179,00 €	20			- €			
	Total do Grupo 4			34.179,03 €	34.179,03 €		- €	34.179,00 €				- €			
	Grupo 5														
4 3 0	Equipamento diverso - S. Mamede			26.228,72 €	26.228,72 €	6	- €	26.228,72 €	16,66			- €			
4 3 0	Equipamento diverso - Acacio Gomes			36.983,96 €	36.983,96 €	6	- €	36.983,96 €	16,66			- €			
4 3 0	Equipamento diverso - Henriques Bravo			11.903,38 €	11.903,38 €	6	- €	11.903,38 €	16,66			- €			
4 3 0	Equipamento sistema de vigilância S mamede			25.052,56 €	25.052,56 €	6	- €	25.052,56 €	16,66			- €			
4 3 0	Ar condicionado - Acacio Gomes			11.451,30 €	11.451,30 €	6	1.907,79 €	11.446,27 €	16,66			5,03 €			
	Total do grupo 5			111.619,92 €	111.619,92 €		1.907,79 €	111.614,89 €				5,03 €			
	TOTAL GERAL OU A TRANSPORTAR			1.216.353,50 €	1.216.353,50 €		19.244,30 €	533.422,97 €				17.341,54 €			- €

a) – SOLINORTE/SOLIDARIEDADE SOCIAL

Anexo ao Balanço e à Demonstração dos Resultados de 2018

Nota nº 1 – O valor reporta-se ao valor activo fixo tangível, constituído na sua origem por:

	Activo Fixo Tangível	Depreciações
* Terreno	110.820,63 €	0,00 €
* Edifício	866.825,50 €	312.057,17 €
* Equipamento básico	92.908,42 €	92.908,42 €
* Equipamento de transporte	34.179,03 €	34.179,00 €
* Equipamento administrativo	111.619,92 €	111.619,92 €
	1.216.353,50 €	550.769,51 €

O valor está registado a preço de custo, deduzido das respectivas depreciações e perdas por imparidade.

As depreciações são calculadas a quotas constantes em conformidade com o período de vida útil de cada bem ou equipamento.

Nota nº 2 – O valor respeita a aplicações em instituições de economia social. O valor verificado considera-se totalmente realizável a preços actuais e será recebido pelo valor nominal.

Nota nº 3 – Respeita ao valor em inventário de produtos alimentares, calculado por contagem directa.

Nota nº 4 – Respeita a adiantamentos ao pessoal. Valores que são cobrados com regularidade junto de cada devedor e considera-se que não se regista qualquer imparidade.

Nota nº 5 – Corresponde ao valor em depósitos e que foi devidamente auditado e coincidente com os extratos bancários.

Nota nº 6 – Respeita ao fundo social e corresponde ao fundo constituído pelos participantes.

Nota nº 7 e 8 – Corresponde a valorização em reservas e que respeitam a valores de resultados acumulados, ao longo dos anos.

Nota nº 9 – respeita ao resultado liquido do exercício e que em 2018 foi negativo no valor de 27.227,75 €.

Nota nº 10 – O valor respeita a provisões para riscos diversos, nomeadamente a possibilidade de indemnizar pessoal em consequência de algum incidente na vida da Instituição, o valor tende a diminuir em consequência da redução da atividade.

Nota nº 11 – O valor respeita a fornecedores conta corrente, totalmente em dia e cujo valor é diminuto.

Nota nº 12 .- O valor respeita a conta corrente com o Estado e que foi regularizado em 2018.

Não há dívida ao Estado nem à Segurança Social em atraso.

Nota nº 13 – O valor respeita a situações pontuais a liquidar em 2019.

Nota nº 14 – O valor respeita a diferimento de proveitos a evidenciar no futuro, nomeadamente férias e subsídio de férias e outros.

Notas à Demonstração de Resultados

Nota nº 1 – O valor respeita à participação das famílias e utentes pela utilização da instituição.

Nota nº 2 – O valor respeita a subsídio da Segurança Social, recebido no exercício.

Nota nº 3 – Reporta-se a rendimentos diversos afectos à actividade operacional e ainda redução de provisões por não terem sido utilizadas.

Nota nº 4 – O valor respeita ao custo dos alimentos fornecidos aos utentes

Nota nº 5 – Reporta-se a fornecimentos de serviços externos, cujas rubricas principais são:

* Trabalhos especializados	7.423,00 €
* Vigilância e segurança	442,,80 €
* Comissões.....	681,36 €
* Conservação e reparação ...	6.496,03 €
* Materiais	1.219,52 €
* Energia	23.878,71 €
* Rendas	45.494,01 €
* Comunicação	1.299,70 €

* Seguros	147,14 €
* Limpeza.....	13.033,46 €
* Actividades escolares	39.752,68 €

Nota nº 6 – Gastos com o pessoal

O valor respeita a gastos com o pessoal, apenas só com os trabalhadores.

Não há qualquer despesa com os órgãos sociais.

* Remunerações com o pessoal	651.645,47 €
* Benefícios pós emprego	16.741,73 €
* Encargos s/ remunerações	148.219,67 €
* Seguros c/ pessoal	10.904,65 €
* Outros gastos c/ o pessoal	1.154,75 €

Nota nº 7 – Outros gastos respeita a valores suportados pela estrutura no âmbito da sua actividade operacional.

Nota nº 8 – Respeita ao valor de depreciação e amortização do activo fixo tangível referido na nota nº 1 e conforme mapa anexo.

SOLINORTE

PARECER DO CONSELHO FISCAL

Em conformidade com a Lei e os Estatutos, foi-nos apresentado para análise, pela Direcção da Solinorte, o Balanço, Relatório e Contas, relativos ao exercício de 2018.

Após a sua análise, chegou este Conselho Fiscal à conclusão de nada haver digno de reparo ou correcção.


Assim,

Somos de Parecer

1. - Que seja aprovado o Relatório e Contas do exercício em apreciação, apresentado pela Direcção;
2. - Que o resultado do exercício negativo de 27.227,75 €, deverá ser aplicado de acordo com a proposta da Direcção.

S. Mamede de Infesta, 08 de Março de 2019

O Conselho Fiscal



António Joaquim Silva

SOLINORTE

PROPOSTA DA DIRECÇÃO

Que o Resultado Líquido negativo do Exercício de 27.227,75 €, transite na íntegra para a Conta de Resultados Transitados.

S. Mamede de Infesta, 08 de Março de 2019

A Direcção

